



SWAYEDUNET

학습자

모바일 매뉴얼

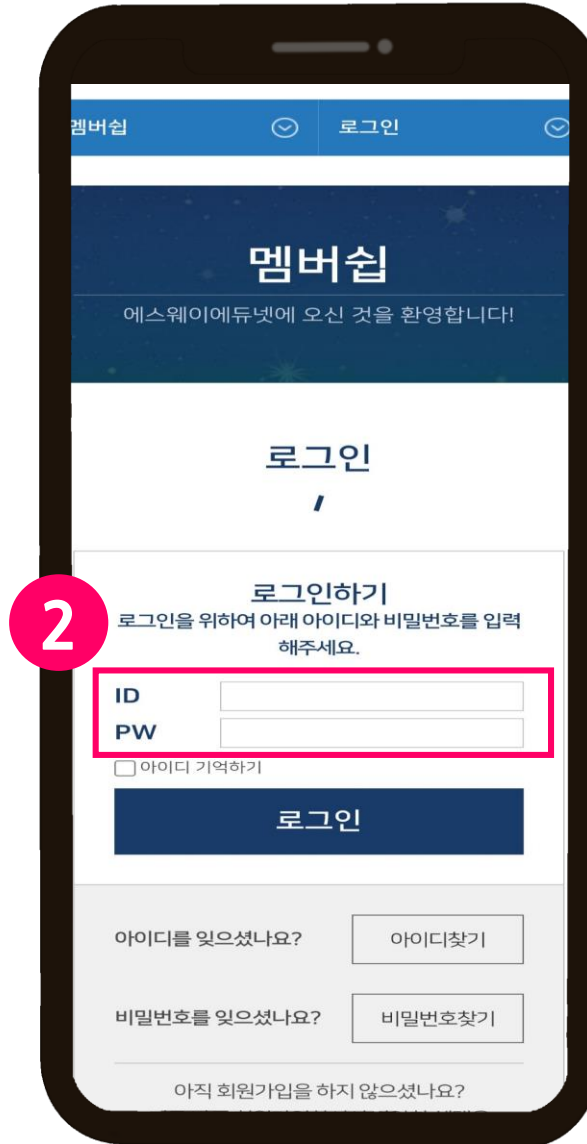
01. 사이트 이용하기

02. 과정 학습하기

03. 본인인증 안내

04. 학습지원센터

01. 사이트 이용하기 - 로그인



- 1 www.swayedunet.com 으로 접속해주세요.
- 2 홈페이지 상단의 로그인 버튼을 눌러주세요.
- 3 아이디와 비밀번호를 입력한 뒤 로그인 버튼을 누르시면 됩니다.

01. 사이트 이용하기 - 비밀번호 변경



- 1 홈페이지 상단의 ≡ 버튼을 눌러주세요.
- 2 [내강의실] 버튼을 눌러 [나의정보]로 들어갑니다.
- 3 [비밀번호변경]에서 비밀번호를 변경해주세요.

02. 과정 학습하기

1 홈페이지 상단의 ≡ 버튼을 눌러주세요.

2 [내강의실] 버튼을 눌러 [내강의실]로 들어갑니다.

3 [학습중인 수업]에서 강의명을 오른쪽으로 미시면 학습하기 버튼이 나옵니다.

4 학습하기 버튼을 눌러주세요.

구분	진행단계평가	시험	과제	학습
%	미제출	미제출	미제출	0/100
				학습하기

에스웨이에듀넷
S-WAY EDUNET 원격평생교육원

03. 본인인증 안내



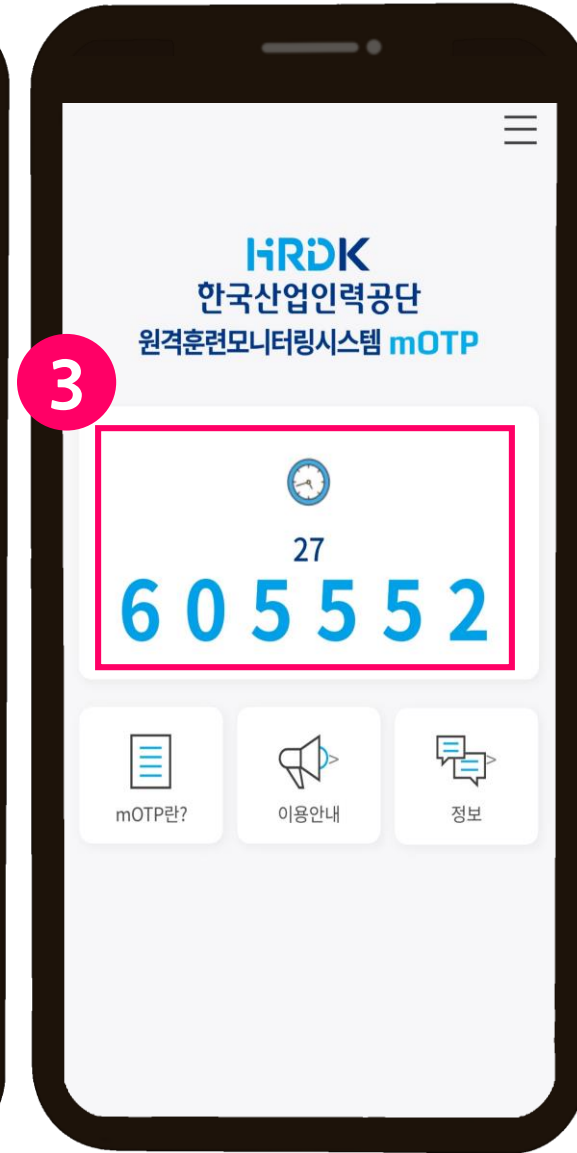
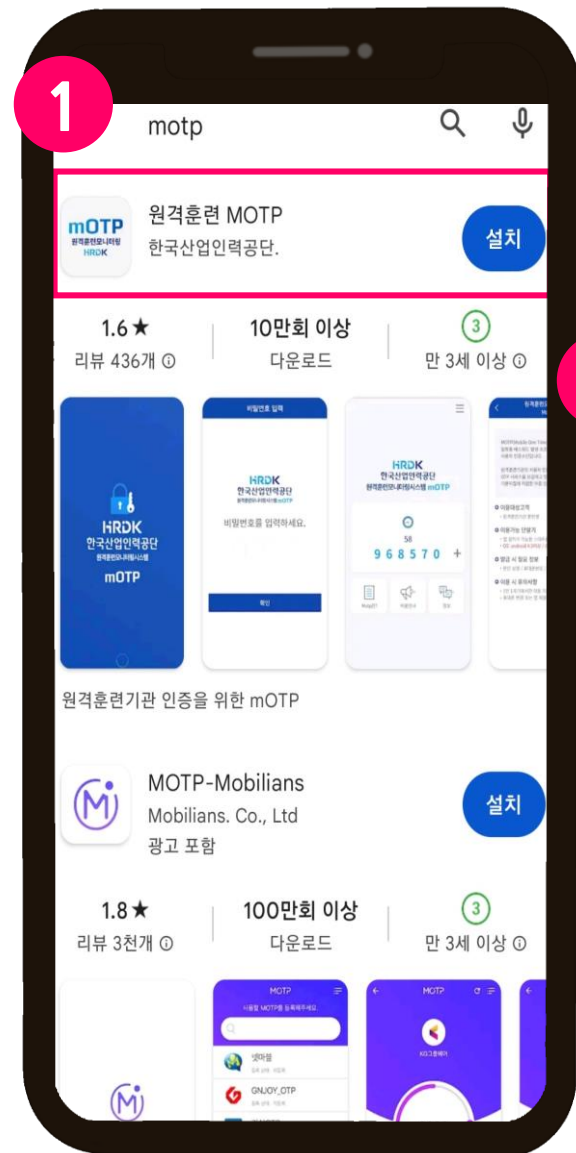
1 학습하기 버튼을 눌러주세요.

2 본인인증 안내가 나온 뒤 3번 화면으로 이동합니다.

3 MOTP 인증, 휴대폰 인증, 아이핀 인증 중 하나의 방법으로 인증을 완료하시면 학습이 가능합니다.

4 본인인증은 최초 로그인시, 교육수강 시작시, 학습진행 8차시마다, 평가응시 마다 진행됩니다.

03. 본인인증 안내 - MOTP 인증



- 1 Play 스토어 어플에 접속하여
원격훈련기관 mOTP 검색 후
설치 버튼을 눌러주세요.
- 2 어플 접속 후 동의서 체크와
이름, 휴대폰번호, 패스워드를
입력 후 확인 버튼을 눌러주세요.
- 3 인증번호를 확인하고 인증
화면에 입력합니다.

03. 본인인증 안내 - 휴대폰 인증

1

PASS

이용중이신 통신사를 선택해주세요.

SK telecom

kt

LG U+

알뜰폰

☒ 전체 동의

☐ 개인정보이용동의

☐ 고유식별정보처리동의

☐ 서비스이용약관동의

☐ 통신사이용약관동의

PASS로 인증하기

문자(SMS)로 인증하기

2

PASS로 인증하기

문자(SMS)로 인증

이름

성명입력

주민등록번호 7자리(생년월일/성별)

.....

-

.....

휴대폰번호

숫자만 입력

보안문자

846958

보안문자 입력

취소

확인

3

PASS

PASS로 인증하기

문자(SMS)로 인증

인증번호

숫자 6자리 입력

6:57

재전송

취소

확인

인증번호 문자를 못 받으셨나요?

• 인증번호가 문자로 수신되지 않을 경우 **스팸메세지함을 확인** 하 시거나 정확한 정보로 재시도 해주시기 바랍니다.

• 입력하신 인증번호가 일치하지 않을 경우 인증번호 문자는 발송 되지 않습니다.

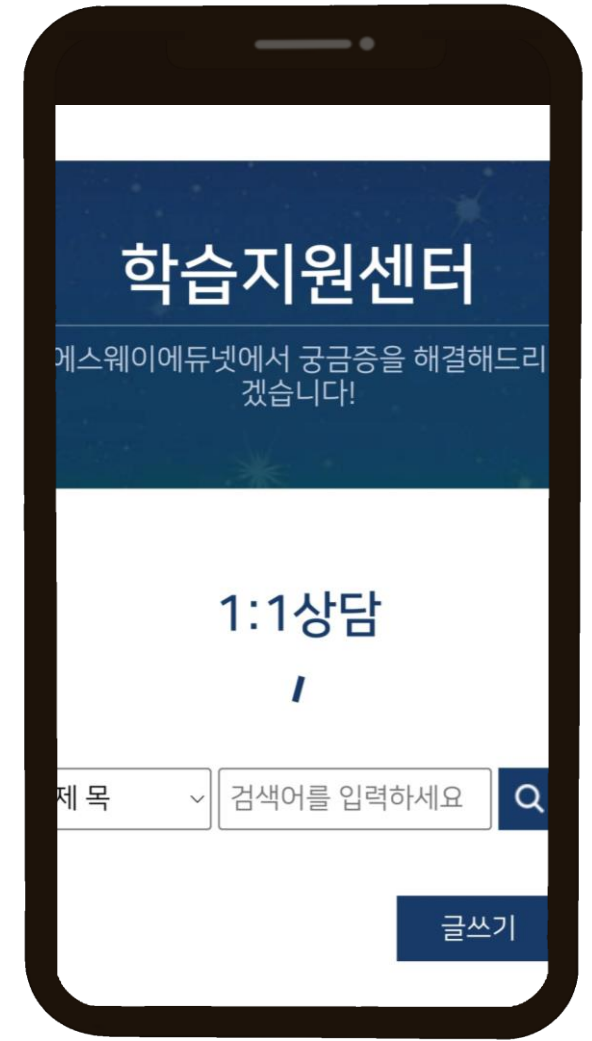
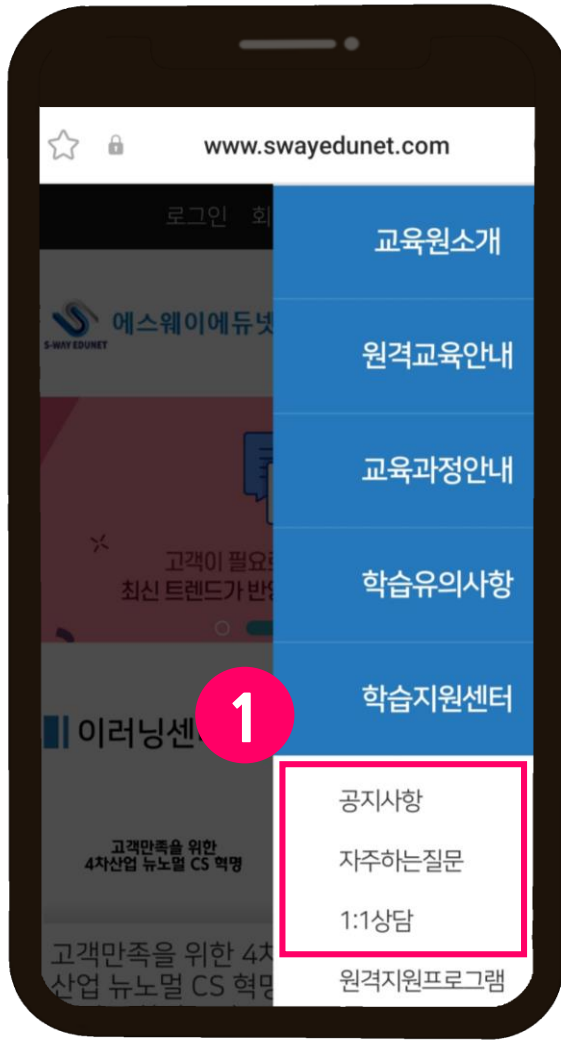
- 1 이용중인 이동통신사 선택 후 전체동의를 눌러주세요.
- 2 문자(SMS)로 인증을 누르고 이름, 주민등록번호, 휴대폰번호, 보안문자를 입력 후 확인 버튼을 눌러주세요.
- 3 문자로 전송 받은 인증번호를 입력 후 확인 버튼을 눌러주세요.

03. 본인인증 안내 - 아이핀 인증(본인 명의 휴대전화 미사용자)



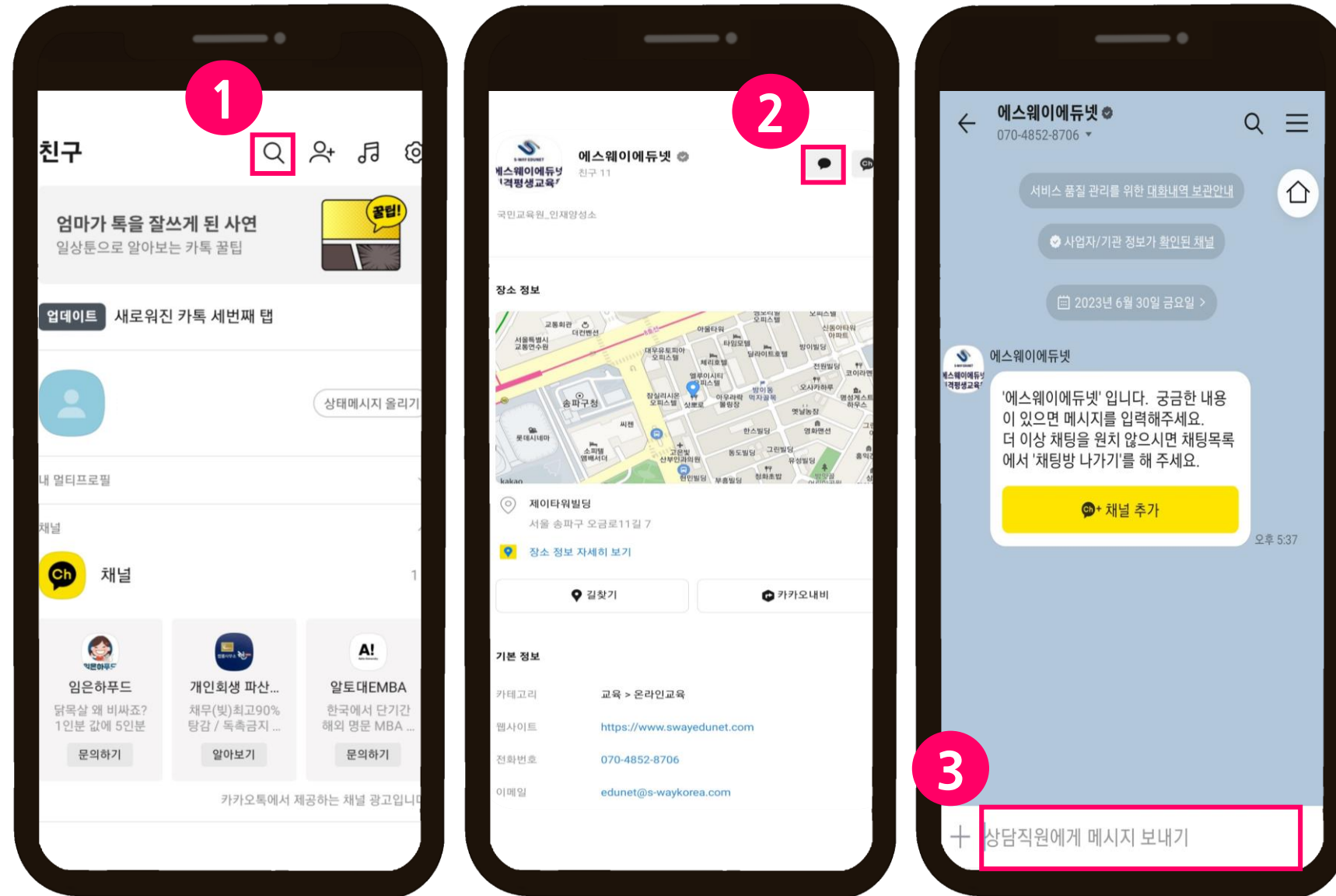
주거래 은행 및 전국 우체국에서 범용인증서를 발급(유료:4,400원) 받으신 후 아이핀 발급 사이트(나이스아이핀 등)을 이용하여 아이핀 신규 발급을 진행합니다.

04. 학습지원센터 - 홈페이지



문의사항은 [공지사항], [자주하는 질문]을 확인해주시고 그 밖의 문의사항은 [1:1 상담]을 이용해주세요.

04. 학습지원센터 - 카카오톡



1 카카오톡 실행 후 돋보기 버튼을 눌러주세요.

2 에스웨이에듀넷을 검색하고 말풍선 모양 버튼을 눌러주세요.

3 문의사항을 질문해주세요.



THANK YOU